

MS Nordkapp

MS Nordkapp wurde 2016 modernisiert. Das arktisch inspirierte Design ist typisch für den neuen Look von Hurtigruten. Das Schiff ist nach dem berühmten Nordkap benannt, dem nördlichsten Punkt auf dem europäischen Festland – für viele der Höhepunkt einer Hurtigruten Reise.

- Hurtigruten Guides
- Nordischer Stil, modernisiert 2016
- 2 Restaurants, Bistro „Brygga“, „Multe“-Bäckerei und Panorama-Bar
- Sauna und Panorama-Fitnessraum
- Sonnendeck und 2 Außen-Whirlpools

KABINEN: 214
BAUJAHR: 1996
 (modernisiert 2016)
WERFT: Kværner Kleven (N)
BRZ: 11.386 t
LÄNGE: 123,30 m
BREITE: 19,50 m
GESCHWINDIGKEIT: 15 Knoten



An Deck



Hauptrestaurant „Torget“



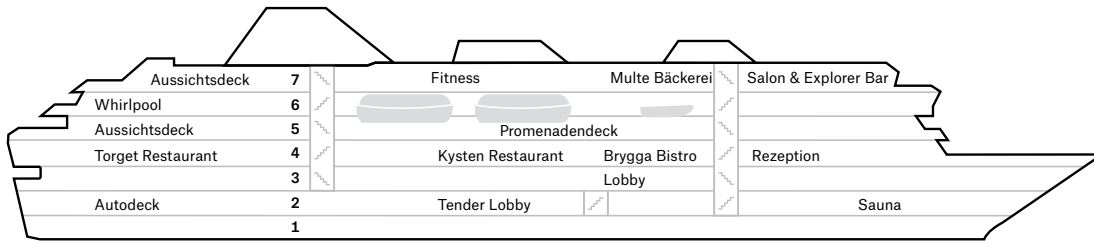
EXPEDITION Suite für bis zu vier Personen



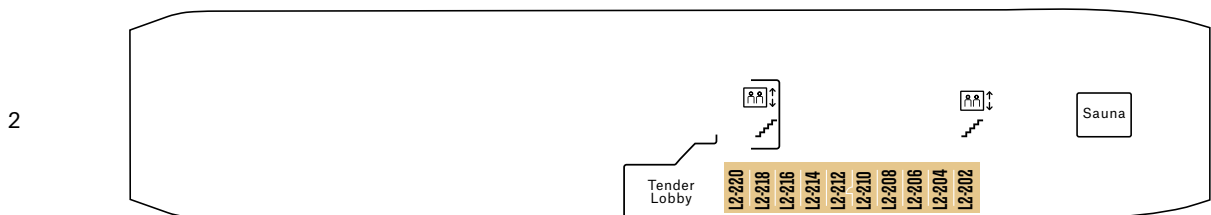
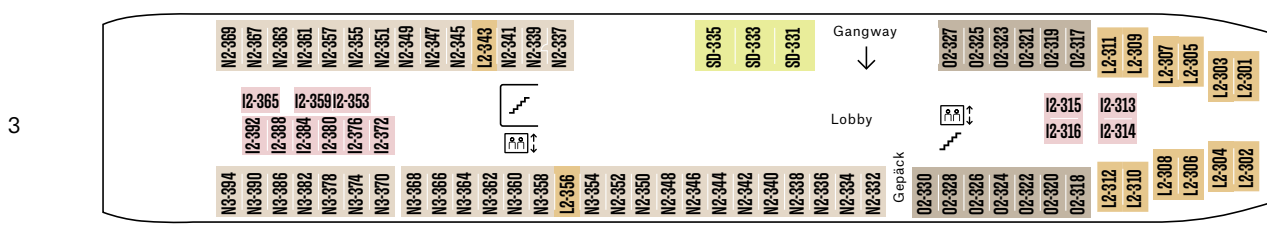
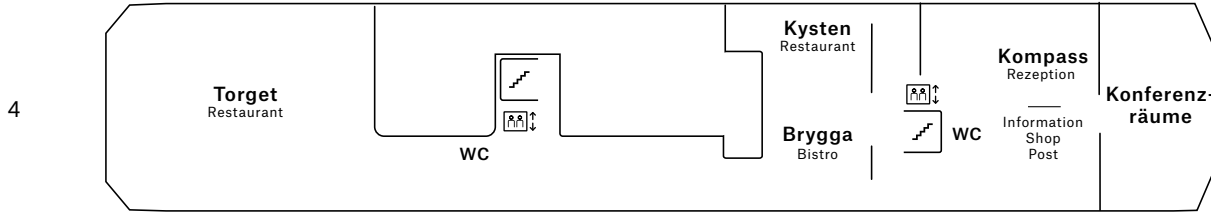
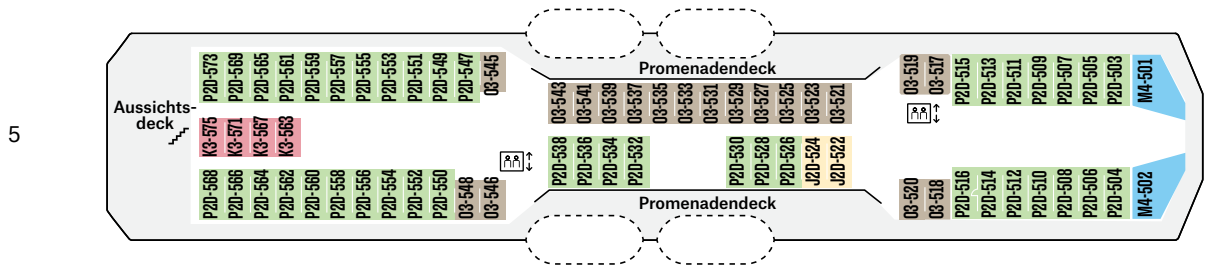
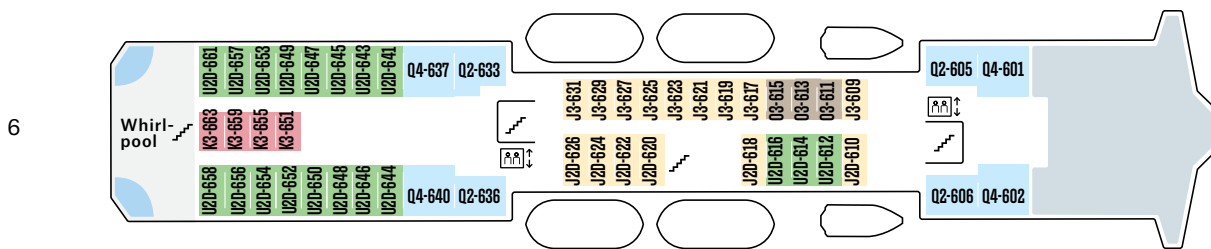
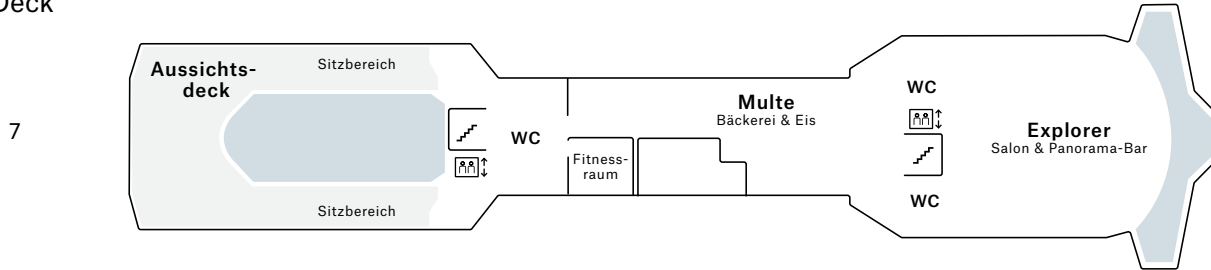
À-la-carte-Restaurant „Kysten“

KABINENKATEGORIEN		DECK	GRÖSSE (m ²)	BESCHREIBUNG
EXPEDITION SUITE	M Suite	5	25–26 m ²	Suite mit einem oder zwei Räumen, TV, Wasserkocher.
	Q Mini-Suite	6	17–23 m ²	Suite mit einem Raum, Sitzgruppe, TV, Wasserkocher.
ARKTIS AUSSEN-KABINE SUPERIOR	U Außenkabine	6	10–12 m ²	Kabine mit Doppelbett, einige mit einem Tisch, TV.
	P Außenkabine	5	11–12 m ²	Kabine mit Doppelbett, TV.
POLAR AUSSEN-KABINE	O Außenkabine	3, 5, 6	8–12 m ²	Kabine mit separaten Betten, eins davon ist ein Bettsofa.
	N Außenkabine	3	8–12 m ²	Kabine mit separaten Betten, eins davon ist ein Bettsofa.
	SD Außenkabine	3	17 m ²	Kabine mit separaten Betten, eins davon ist ein Bettsofa. Rollstuhlgerechte Ausstattung.
	L Außenkabine	2, 3	8–12 m ²	Kabine mit Bullaugen und separaten Betten, eins davon ist ein Bettsofa, einige mit Ober- und Unterbetten. Teils eingeschränkte/teils keine Sicht.
POLAR INNEN-KABINE	J Außenkabine	5, 6	8–11 m ²	Kabine mit teils eingeschränkter/teils keiner Sicht. 2-Bett-Kabinen mit Doppelbett, 3-Bett-Kabinen mit separaten Betten, eins davon ist ein Oberbett.
	K Innenkabine	5, 6	8–11 m ²	Kabine mit separaten Betten, eins davon ist ein Bettsofa.
	I Innenkabine	3	11–12 m ²	Kabine mit separaten Betten, eins davon ist ein Bettsofa.

*Kabinenkategorie N und O – einige Kabinen auf den oberen Decks mit eingeschränkter Sicht durch Rettungsboote.
 Kabinenkategorie P – Kabinen evtl. mit Sichtbehinderung durch vorbeigehende Gäste. Änderungen vorbehalten.*



Deck



MS Nordlys

MS Nordlys wurde 2019 umgebaut, alle Kabinen und Suiten sowie viele weitere Details wurden komplett modernisiert. Der Name des Schiffs ist das norwegische Wort für Nordlicht – sowohl die Kunstwerke, die Einrichtung als auch die Farben an Bord sind von diesem magischen Naturphänomen inspiriert. So können Sie gewissermaßen das Nordlicht auch außerhalb der Saison erleben.

- Hurtigruten Guides
- Nordischer Stil, modernisiert 2019
- 2 Restaurants, Bistro „Brygga“, „Multe“-Bäckerei und Panorama-Bar
- Sauna und Panorama-Fitnessraum
- Sonnendeck und 2 Außen-Whirlpools

KABINEN: 200
BAUJAHR: 1994 (modernisiert 2019)
WERFT: Volkswerft (D)
BRZ: 11.204 t
LÄNGE: 121,80 m
BREITE: 19,20 m
GESCHWINDIGKEIT: 15 Knoten
AUTOSTELLPLÄTZE: 20



Hauptrestaurant „Torget“



EXPEDITION Suite mit Willkommensgruß



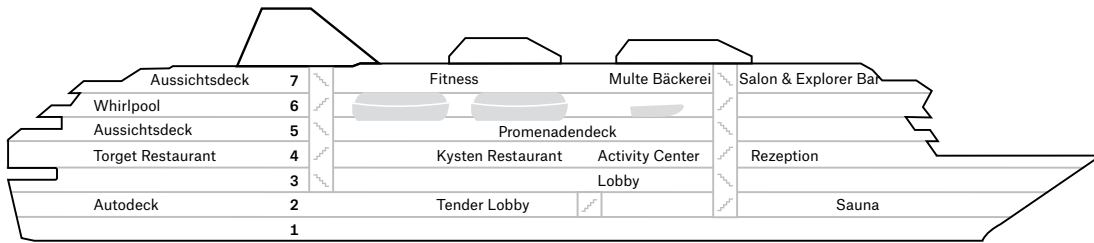
ARKTIS Außenkabine Superior



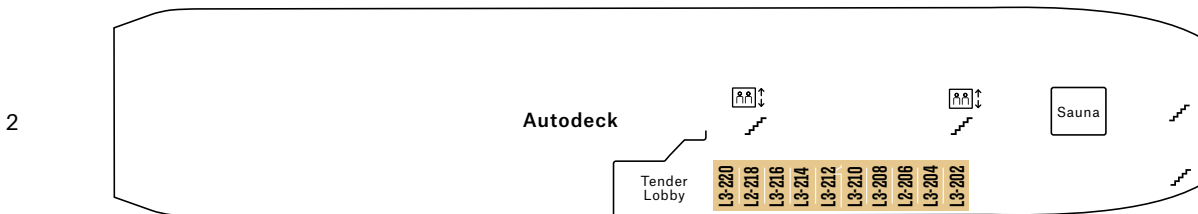
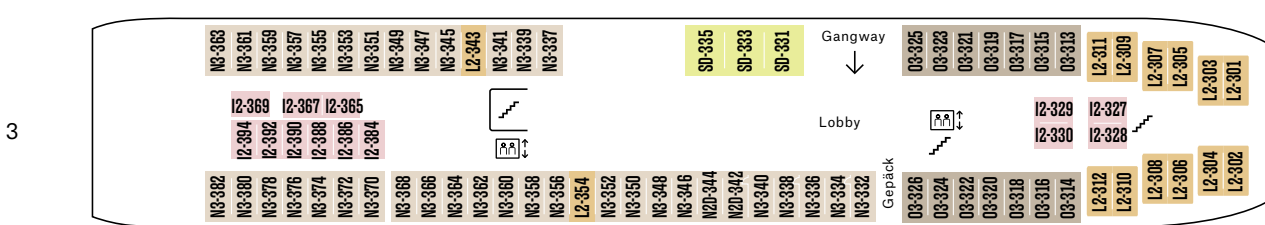
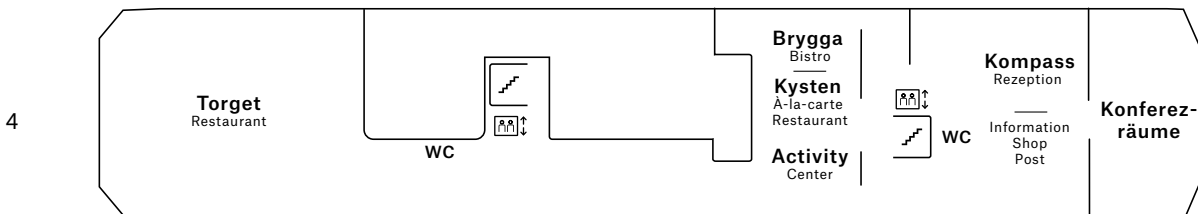
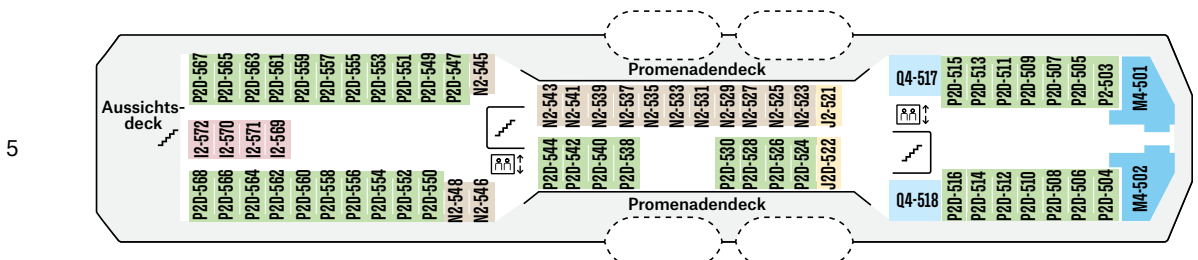
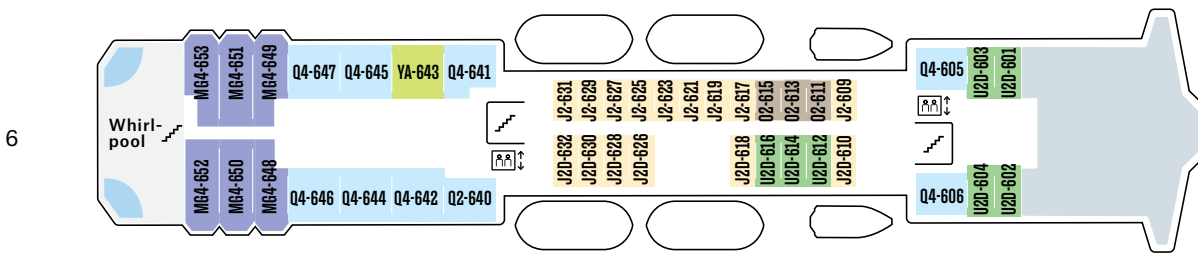
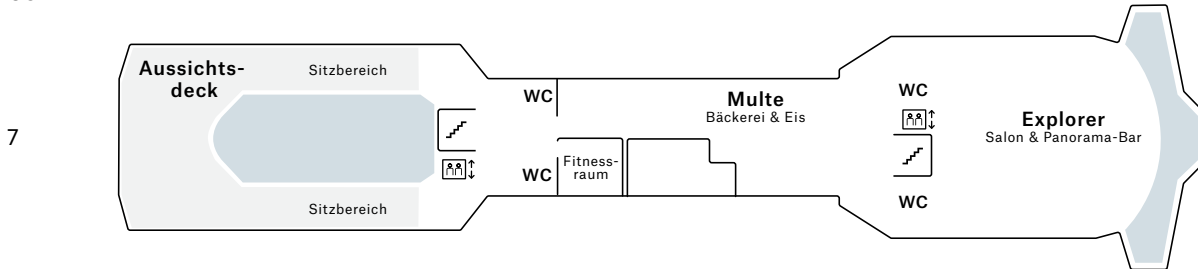
„Multe“-Bäckerei

KABINENKATEGORIEN		DECK	GRÖSSE (m ²)	BESCHREIBUNG
EXPEDITION SUITE	MG Grand-Suite	6	15–20 m ²	Suite mit Doppelbett, einem Bettsofa, Sitzgruppe, TV, Safe, Minibar, Erkerfenster mit voller Sicht.
	M Suite	5	25–26 m ²	Suite mit einem oder zwei Räumen, TV, Wasserkocher.
	Q Mini-Suite	5, 6	17–23 m ²	Suite mit einem Raum, Sitzgruppe, TV, Wasserkocher.
ARKTIS AUSSEN-KABINE SUPERIOR	YA Außenkabine	6	17 m ²	Kabine mit Doppelbett, TV und Wasserkocher. Rollstuhlgerechte Ausstattung.
	U Außenkabine	6	10–12 m ²	Kabine mit Doppelbett, einige mit einem Tisch, TV.
	P Außenkabine	5	11–12 m ²	Kabine mit Doppelbett, TV.
POLAR AUSSEN-KABINE	O Außenkabine	3, 6	8–12 m ²	Kabine mit separaten Betten, eins davon ist ein Bettsofa.
	N Außenkabine	3, 5	8–12 m ²	Kabine mit separaten Betten, eins davon ist ein Bettsofa.
	SD Außenkabine	3	17 m ²	Kabine mit separaten Betten, eins davon ist ein Bettsofa. Rollstuhlgerechte Ausstattung.
	L Außenkabine	2, 3	8–12 m ²	Kabine mit Bullaugen und separaten Betten, eins davon ist ein Bettsofa, einige mit Ober- und Unterbetten. Teils eingeschränkte/teils keine Sicht.
POLAR INNEN-KABINE	J Außenkabine	6	8–11 m ²	Kabine mit teils eingeschränkter/teils keiner Sicht. 2-Bett-Kabinen mit Doppelbett, 3-Bett-Kabinen mit separaten Betten, eins davon ist ein Oberbett.
	I Innenkabine	3, 5	11–12 m ²	Kabine mit separaten Betten, eins davon ist ein Bettsofa.

Einige Kabinen auf den oberen Decks mit eingeschränkter Sicht durch Rettungsboote.
 Kabinenkategorie P – Kabinen evtl. mit Sichtbehinderung durch vorbeigehende Gäste. Änderungen vorbehalten.



Deck



MS Polarlys

MS Polarlys wurde 2016 renoviert und verfügt nun über ein modernes, nordisch inspiriertes Interieur. Der Name des Schiffes heißt auf Deutsch Polarlicht, ein anderes Wort für Nordlicht. Im Winter folgen wir diesem Naturphänomen auf jeder Hurtigruten Reise.

- Hurtigruten Guides
- Nordischer Stil, modernisiert 2016
- 2 Restaurants, Bistro „Brygga“, „Multe“-Bäckerei und Panorama-Bar
- Sauna und Panorama-Fitnessraum
- Sonnendeck und 2 Außen-Whirlpools

KABINEN: 218
BAUJAHR: 1996 (modernisiert 2016)
WERFT: Ulstein Mek. Verk. (N)
BRZ: 11.341 t
LÄNGE: 123 m
BREITE: 19,50 m
GESCHWINDIGKEIT: 15 Knoten
AUTOSTELLPLÄTZE: 16



© AGURTXANE CONCELLON

„Multe“-Bäckerei



© AGURTXANE CONCELLON

POLAR Außenkabine



© AGURTXANE CONCELLON

Hauptrestaurant „Torget“



© AGURTXANE CONCELLON

EXPEDITION Suite (Mini-Suite)

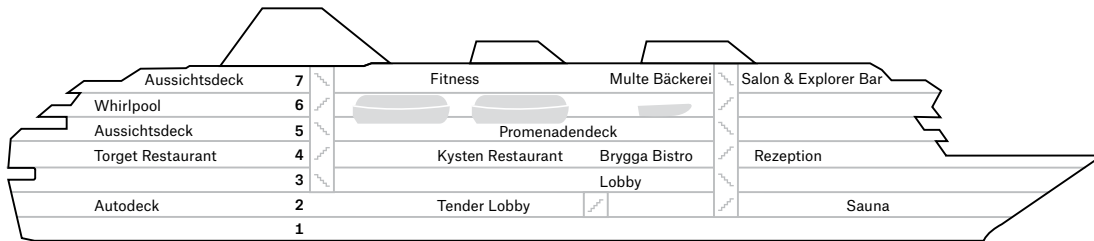


© TOR FARSTAD

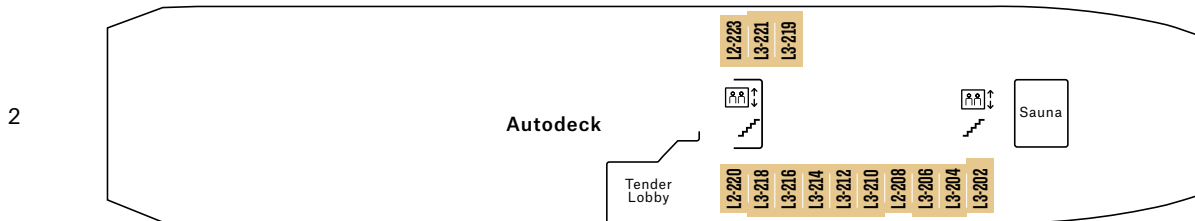
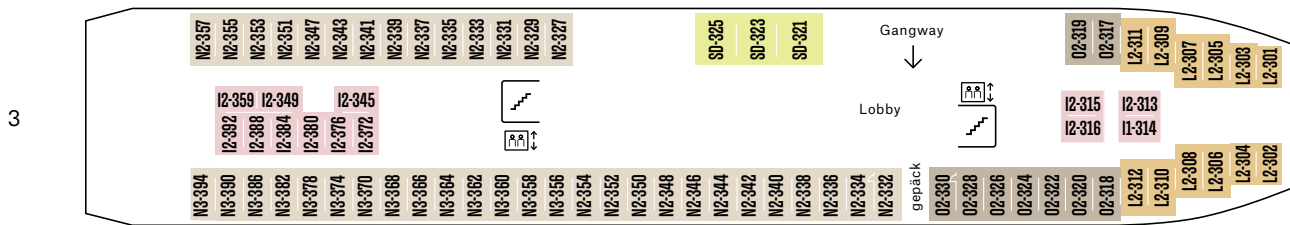
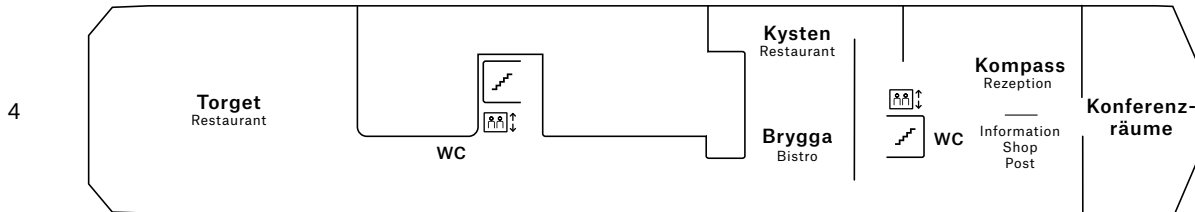
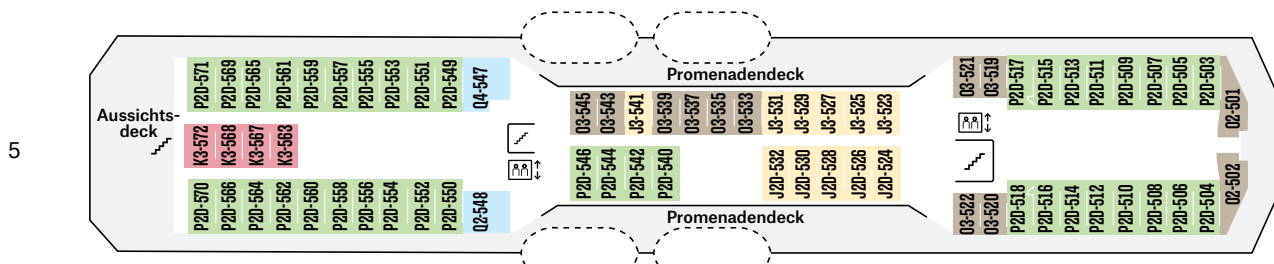
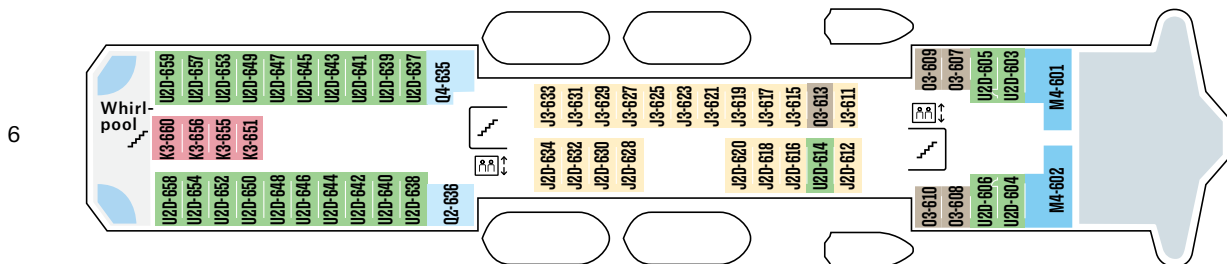
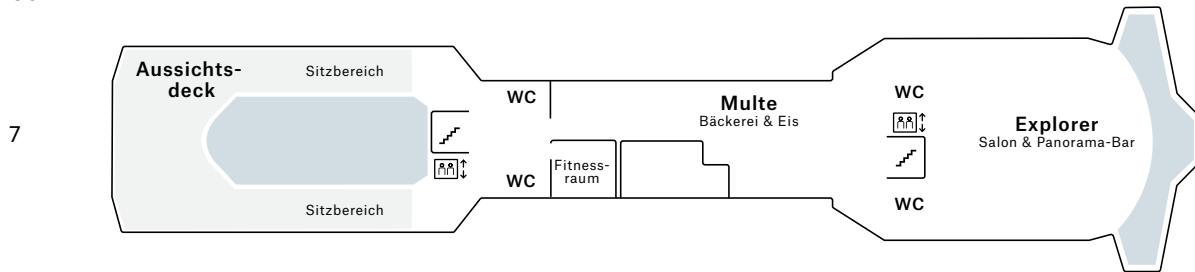
„Multe“-Bäckerei

KABINENKATEGORIEN		DECK	GRÖSSE (m ²)	BESCHREIBUNG
EXPEDITION SUITE	M Suite	6	28-30 m ²	Suite mit einem oder zwei Räumen, TV, Wasserkocher.
	Q Mini-Suite	5, 6	16-19 m ²	Suite mit einem Raum, Sitzgruppe, TV, Wasserkocher.
ARKTIS AUSSEN-KABINE SUPERIOR	U Außenkabine	6	10-12 m ²	Kabine mit Doppelbett, TV.
	P Außenkabine	5	10-13 m ²	Kabine mit Doppelbett, TV.
POLAR AUSSEN-KABINE	O Außenkabine	3, 5, 6	8-11 m ²	Kabine mit separaten Betten, eins davon ist ein Bettsofa.
	N Außenkabine	3	10-12 m ²	Kabine mit separaten Betten, eins davon ist ein Bettsofa.
	SD Außenkabine	3	17 m ²	Kabine mit separaten Betten, eins davon ist ein Bettsofa. Rollstuhlgerechte Ausstattung.
	L Außenkabine	2, 3	8-12 m ²	Kabine mit Bullaugen und separaten Betten, eins davon ist ein Bettsofa, einige mit Ober- und Unterbetten. Teils eingeschränkte/teils keine Sicht.
POLAR INNEN-KABINE	J Außenkabine	5, 6	8-12 m ²	Kabine mit teils eingeschränkter/teils keiner Sicht. 2-Bett-Kabinen mit Doppelbett, 3-Bett-Kabinen mit separaten Betten, eins davon ist ein Oberbett.
	K Innenkabine	5, 6	8-9 m ²	Kabine mit separaten Betten, eins davon ist ein Bettsofa.
	I Innenkabine	3	8-11 m ²	Kabine mit separaten Betten, eins davon ist ein Bettsofa.

Einige Kabinen auf den oberen Decks mit eingeschränkter Sicht durch Rettungsboote.
 Kabinenkategorie P – Kabinen evtl. mit Sichtbehinderung durch vorbeigehende Gäste. Änderungen vorbehalten. Kabine 501 und 502 mit Stockbetten.



Deck



MS Richard With

MS Richard With wurde 2018 modernisiert, um den Gästen mehr Komfort sowie herrliche Ausblicke auf die norwegische Küste zu bieten. Überall an Bord befindet sich geschmackvolle Kunst – sie verleiht dem maritimen Ambiente des Schiffs eine zeitlose Eleganz. Das Schiff ist nach dem Gründer von Hurtigruten benannt, der 1893 den norwegischen Liniendienst entlang der Küste etablierte.

- Hurtigruten Guides
- Nordischer Stil, modernisiert 2018
- 2 Restaurants, Bistro „Brygga“, „Multe“-Bäckerei und Panorama-Bar
- Sauna und Panorama-Fitnessraum
- Sonnendeck und 2 Außen-Whirlpools


KABINEN: 199
BAUJAHR: 1993
 (modernisiert 2018)
WERFT: Volkswerft (D)
BRZ: 11.205 t
LÄNGE: 121,80 m
BREITE: 19,20 m
GESCHWINDIGKEIT: 15 Knoten
AUTOSTELLPLÄTZE: 12



„Multe“-Bäckerei



Hauptrestaurant „Torget“



EXPEDITION Suite (Grand-Suite)

KABINENKATEGORIEN		DECK	GRÖSSE (m ²)	BESCHREIBUNG
EXPEDITION SUITE	MG Grand-Suite	6	15–20 m ²	Suite mit Doppelbett, einem Bettsofa, Sitzgruppe, TV, Safe, Minibar, Erkerfenster mit voller Sicht.
	M Suite	5	25–26 m ²	Suite mit einem oder zwei Räumen, TV, Wasserkocher.
	Q Mini-Suite	6	17–23 m ²	Suite mit einem Raum, Sitzgruppe, TV, Wasserkocher.
ARKTIS AUSSEN-KABINE SUPERIOR	YA Außenkabine	6	17 m ²	Kabine mit Doppelbett, TV und Wasserkocher. Rollstuhlgerechte Ausstattung.
	U Außenkabine	6	10–12 m ²	Kabine mit Doppelbett, einige mit einem Tisch, TV.
	P Außenkabine	5	11–12 m ²	Kabine mit Doppelbett, TV.
POLAR AUSSEN-KABINE	O Außenkabine	3, 6	8–12 m ²	Kabine mit separaten Betten, eins davon ist ein Bettsofa.
	N Außenkabine	3, 5	8–12 m ²	Kabine mit separaten Betten, eins davon ist ein Bettsofa.
	SD Außenkabine	3	17 m ²	Kabine mit separaten Betten, eins davon ist ein Bettsofa. Rollstuhlgerechte Ausstattung.
	L Außenkabine	2, 3	8–12 m ²	Kabine mit Bullaugen und separaten Betten, eins davon ist ein Bettsofa, einige mit Ober- und Unterbetten. Teils eingeschränkte/teils keine Sicht.
POLAR INNEN-KABINE	J Außenkabine	5, 6	8–11 m ²	Kabine mit teils eingeschränkter/teils keiner Sicht. 2-Bett-Kabinen mit Doppelbett, 3-Bett-Kabinen mit separaten Betten, eins davon ist ein Oberbett.
	I Innenkabine	3, 5	11–12 m ²	Kabine mit separaten Betten, eins davon ist ein Bettsofa.

Einige Kabinen auf den oberen Decks mit eingeschränkter Sicht durch Rettungsboote.
 Kabinenkategorie P – Kabinen evtl. mit Sichtbehinderung durch vorbeigehende Gäste. Änderungen vorbehalten.

